

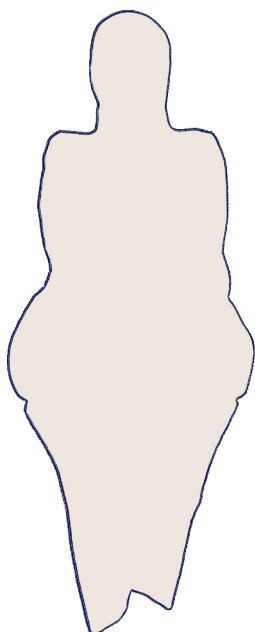
O VĚSTONICKÉ VENUŠI A JINÝCH KRÁSÁCH PALEOLITU



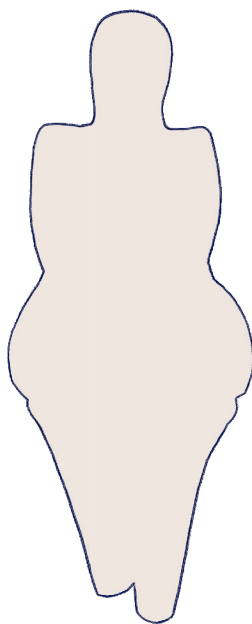
NÁRODNÍ
MUZEUM : 205 let

PRACOVNÍ LIST PRO 2. STUPEŇ ZŠ

1 Prozkoumejte Věstonickou venuši a dokreslete její detaily.



čelní pohled



zadní pohled

2 Tvé skupince byl zadán jeden materiál, ze kterého v paleolitu lidé tvořili. Najdi ve výstavě alespoň jeden předmět z tohoto materiálu, nakresli ho a zjisti o tomto předmětu co nejvíce. Prozkoumej také texty na panelech.

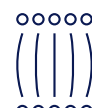
MATERIÁL

VYSTAVENÝ PŘEDMĚT

DALŠÍ INFORMACE

MATERIÁL	VYSTAVENÝ PŘEDMĚT	DALŠÍ INFORMACE

- 3 Prohlédněte si šperky ve výstavě a všimněte si, jaké materiály byly tehdy k dispozici. Navrhněte si vlastní paleolitický šperk, který byste chtěli nosit. Popište, jaké materiály byste využili k jeho výrobě.



4 Najděte si dvojici a zahrajte si hru.

Nejprve si každý projděte samostatně výstavu a vyberte tři vystavené předměty. Do levého políčka tabulky tyto předměty popište, ale pozor, nesmíte použít název předmětu ani popis, kde leží.

Poté si se spoluhráčem vyměňte pracovní listy a zkuste najít jím popsany předmět a zakreslete ho do pravého políčka. Pak své odhady zkontrolujte.

MŮJ POPIS

SPOLUHRÁČOVA KRESBA